

NOTAS

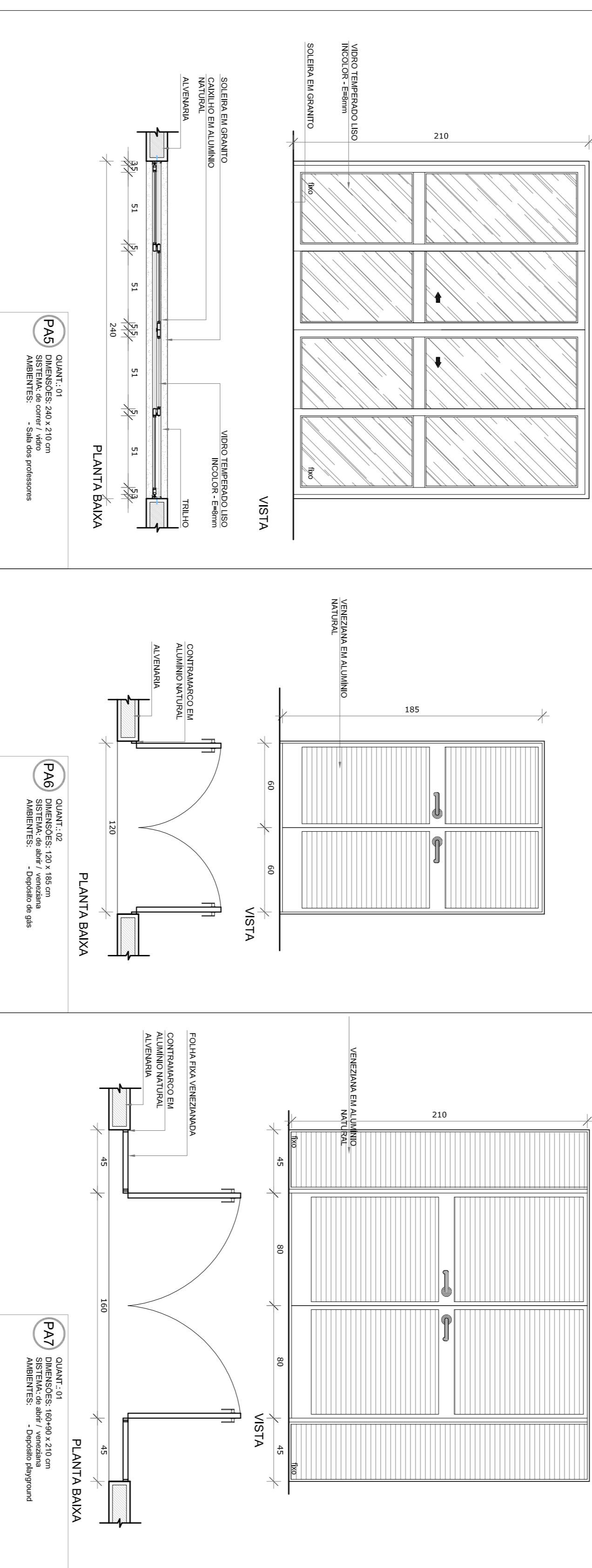
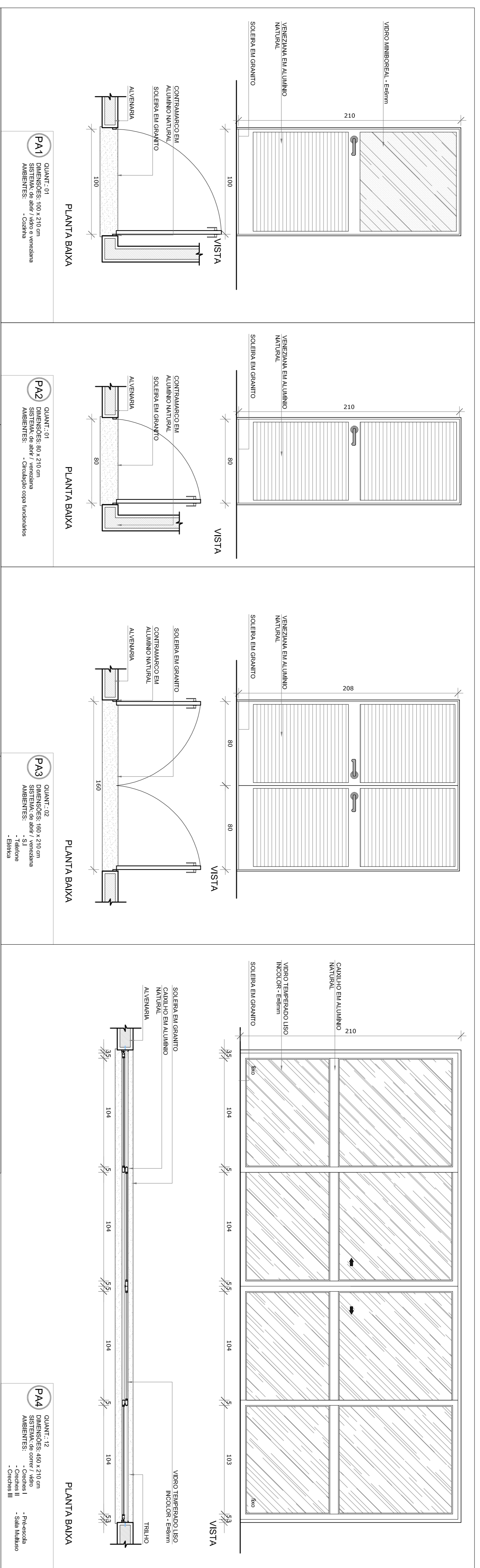
- AEROSOL E MATERIAIS PERIGOSOS - PILARES NO PROJETO ESTRUTURAL.
- REFORÇAR DETALHES CONSTRUTIVOS PERTINENTES NAS PRANÇAS DE DETALHAMENTO.
- EM CASO DE CONFLITO DE INFORMAÇÕES ENTRE O PROJETO GRÁFICO E O MEMORIAL DESCRITIVO, PREVALECE A INFORMAÇÃO CONTIDA NAS DESPESAS.
- A REVISÃO DESTA VERSÃO DO PROJETO É DE RESPONSABILIDADE DA COMITENTE, EXPRESSAMENTE RECONHECIDA.

REFERÊNCIAS

- PLANILHA DE QUANTITATIVOS
- MEMORIAL DESCRITIVO E ESPECIFICAÇÕES TÉCNICAS

LEGENDA:

	INDICAÇÃO NÍVEL PLANTA E CORTE		INDICAÇÃO DE VISTAS
	INDICAÇÃO DE CORTES		ESPECIFICAÇÕES DE MATERIAS
	INDICAÇÃO DE FACHADAS		INDICAÇÃO DE ELEMENTOS
	INDICAÇÃO DE PORTAS E JANELAS		INDICAÇÃO DE ELEMENTOS (BANCOS, FRUTEIROS E ETC.)



MAPA DE ESQUADRIAS

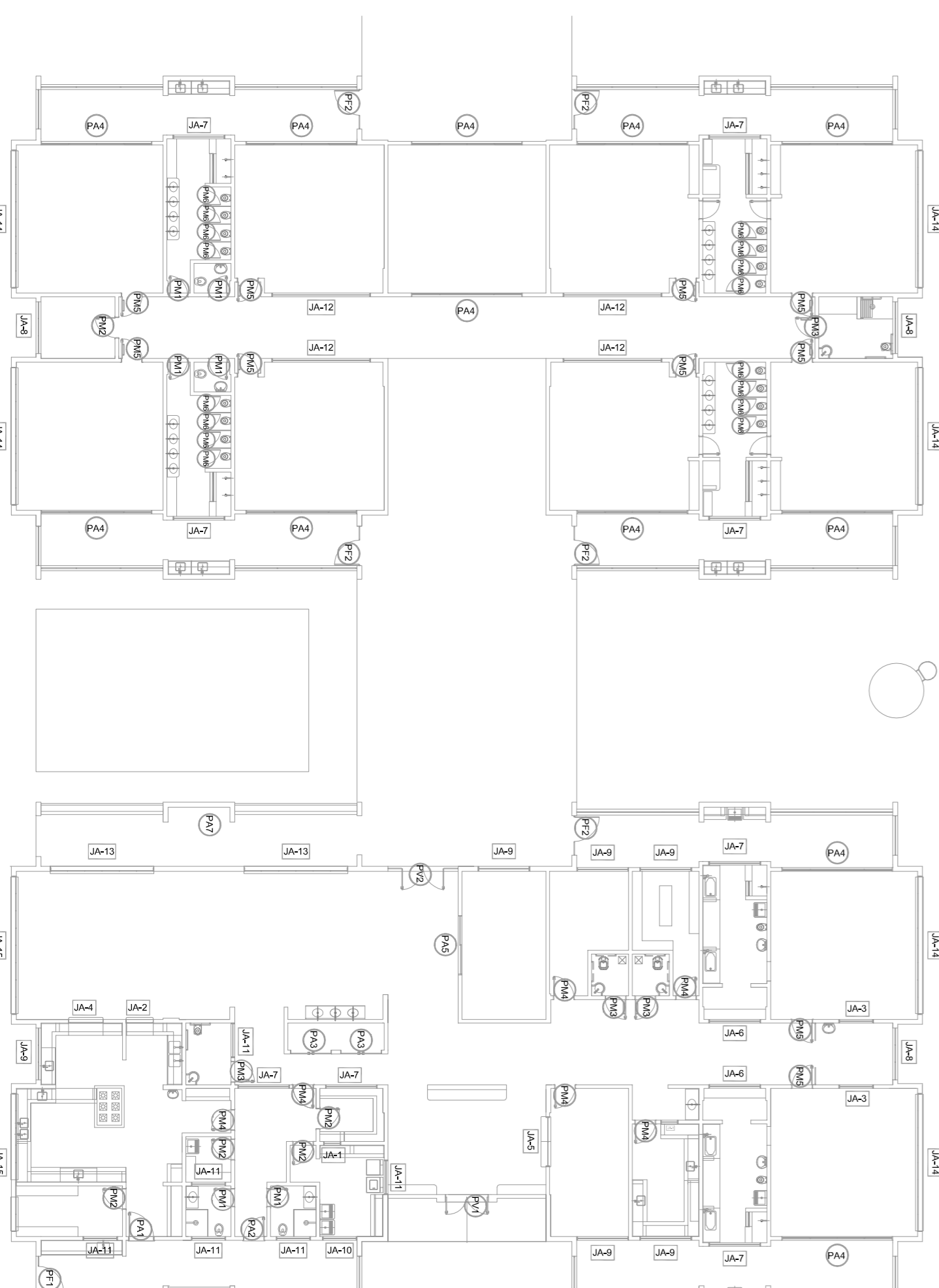
REF.	Dimensões (cm)	Quantidade	TIPO	AMBIENTES
PA1	70 x 210	10	01 folha - de alar 110 x 110 cm com corrimão metálico	Sanitários infantis, Vestiário, Lavandaria, Sanitários
PA2	80 x 210	05	02 folhas - de alar 110 x 110 cm com corrimão metálico	Despensa, DMK, Recepção, Lavandaria e Depósito
PA3	80 x 210	04	01 folha - de alar 110 x 110 cm com corrimão metálico	Sanitários PNE Infantil e Sanitários PNE Adulter
PA4	80 x 210	06	01 folha - de alar 110 x 110 cm com corrimão metálico	Recepção, Secretaria, Almoço, Cozinha e Cozinha
PA5	80 x 210	10	01 folha - de alar 110 x 110 cm com corrimão metálico	Cochetes I, Cochetes II e PNE-Escola
PA6	80 x 100	16	01 folha - de alar 110 x 110 cm com corrimão metálico	Sanitários Infantis

LEGENDA DE PORTAS - PORTAS DE VIDRO

REF.	Dimensões (cm)	Quantidade	TIPO	AMBIENTES
PA1	175 x 230	01	02 folhas - de alar 110 x 110 cm com corrimão metálico	Hall
PA2	175 x 230	01	02 folhas - de alar 110 x 110 cm com corrimão metálico	Circulação externo

LEGENDA DE PORTÕES - PORTÕES METÁLICOS

REF.	Dimensões (cm)	Quantidade	TIPO	AMBIENTES
PA1	100 x 35 x 230	01	01 folha de alar com corrimão metálico	Vareanda de serviço
PA2	100 x 35 x 90	05	01 folha de alar com corrimão metálico	Sede



MAPA DE ESQUADRIAS
ESCALA 1/200

PROPRIETÁRIO: _____

RESP. TÉCNICO: _____

AUTOR DO PROJETO: _____

DIFEO: _____

CREA: _____

CREA: _____

PROGRAMA PROINFÂNCIA - PROJETO TIPO 1
PROJETO DE ARQUITETURA

DETALHAMENTO DE ESQUADRIAS
PORTAS

ARQ

13/35

01 JULHO/2016 Correção do corrimão

N.º: _____ DATA: _____ DESCRIÇÃO: _____

CONTROLE DE REVISÕES

FUNDAÇÃO Nacional de Educação
Ministério da Educação

GOVERNO FEDERAL
BRASIL
PATRIJA EDUCADORA

PROJETO PADRÃO - FNDE

